

МАКРОФІНАНСОВА СТАБІЛЬНІСТЬ, ЕКОНОМІЧНЕ ЗРОСТАННЯ

За 3 роки реальний ВВП **+8,4%** (2018/2015 р.)

12 кв. поспіль зростає реальний ВВП

Держборг до ВВП

(у т.ч. гарантований)

79,1% → **60,9%**
01.01.16 → 01.01.19

Стабільний курс національної валюти

Інфляція – у 2018 році <10%
Найнижчий показник за 5 років

\$20,8 млрд. міжнародні резерви НБУ на 31.12.2018
! найвищий показник за 5 років

За 3 роки:

4,2 трлн грн

експорт товарів і послуг

+1,5 рази (до \$22 млрд.) у 2018/2015
обсяг експорту товарів і послуг до ЄС

1,3 трлн грн

капітальних інвестицій
+67,7% (2018/2015 р.)

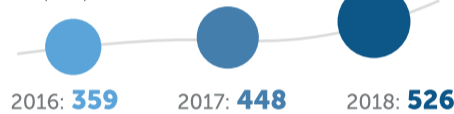
3 584 виробничих об'єктів введено в експлуатацію



Дефіцит бюджету до ВВП

2,9% → **1,7%**
2016 → 2018

Капітальні інвестиції, млрд грн



Формування сприятливого бізнес-клімату

Україна піднялася **на 41 позицію** у Doing Business: 71 місце за результатами 2017/18 порівняно з 112 місцем за 2013/14 року

Дерегуляція: скасовано/змінено **1 тис.** урядових і відомчих регуляцій

Ризик-орієнтований підхід до перевірок: інтегрована автоматизована система державного нагляду (контролю)

«Маски-шоу стоп»

Спрощення процедури реєстрації РРО
Електронний кабінет платника податків

Офіси інвестицій та просування експорту

Пріоритети держпідтримки АПК



2016 р.:

ВПЕРШЕ законодавчо визначено мінімальний розмір видатків на підтримку АПК – 1% випуску продукції сільського господарства на 2017-2021 рр.

2017-2018 рр.
9,2 млрд грн

2019 р.
5,9 млрд грн (план)

2017 р.:

ВПЕРШЕ запроваджено програму стимулювання закупівлі с.-г. техніки і обладнання

2017-2018 рр.:
>1,1 млрд грн., придбано **>20 тис.** одиниць техніки (вартістю **>5 млрд грн**)

відроджено програму розвитку садівництва:

2017-2018 рр.:
>693 млн грн. компенсовано **453** суб'єктам, закладено **>5 тис. га** садів, виноградників та хмільників

2018 р. ВПЕРШЕ:

запроваджена цільова підтримка фермерам

7 554 фермерів отримали допомогу за різними програмами на розвиток в сумі **763,9 млн грн** (з кредитуванням)

стимулювання розвитку тваринництва – **2,4 млрд грн.**



МАСШТАБНА МОДЕРНІЗАЦІЯ ТРАНСПОРТНОЇ ІНФРАСТРУКТУРИ

6800 км доріг

державного, регіонального та місцевого значення за 3 роки.

= Як за 9 років

(2006-2014 рр.)

Створено Державний дорожній фонд

УЗ: **7120 вантажних вагонів** побудовано власними силами та закуплено у вітчизняних виробників за 3 роки: **більше ніж за 10 попередніх років**

Завершено будівництво Бескидського тунелю + пропускна спроможність ділянки із 47 до 100 пар поїздів на добу.

Забезпечили залізничне сполучення Київ – аеропорт «Бориспіль»: вже перевезено більше 200 тис. пасажирів

20,5 млн пасажиропотік аеропортів у 2018: вперше в історії України!

50+ млн пасажирів перевезено через аеропорти за 3 роки:

+4 рази кількість маршрутів «low cost» авіакомпаній (21 у 2016 р., 89 у 2018 р.)

+25-30% зростання пасажиропотоку щороку



ЕНЕРГОЗБЕРЕЖЕННЯ ТА ЕНЕРГЕТИЧНА НЕЗАЛЕЖНІСТЬ

2,1 млрд грн відшкодував Уряд за 3 роки

450 тис. родинам на **5,2 млрд грн** кредитів на енергоефективні інвестиції

Створено Державний фонд енергоефективності:

• ДБ2018 -2019
3,1 млрд грн.
+ ЄС **>100 млн Євро**

310 енергосервісних ЕСКО-договорів укладено у бюджетній сфері на **335 млн грн.** – 15-70% економія витрат на комунальні платежі

206 місцевих органів влад (у 6 разів більше до початку 2016), запровадили системи енергоменеджменту і енергомоніторингу – економія споживання енергоресурсів **від 5 до 15% щорічно**

3 початку каденції Уряду:

≈ у 3 рази (до 3136 МВт) збільшилася загальна потужність промислових електростанцій відновлюваної енергетики

>1440 МВт нових теплових потужностей відновлюваної теплоенергетики було введено

+7150 сонячних електростанцій приватних домогосподарств (на 01.01.18 р. – 300)



РЕФОРМУВАННЯ СИСТЕМИ ДЕРЖАВНОГО УПРАВЛІННЯ



2016 – Стратегія реформування державного управління до 2020 року і План заходів з її реалізації

2018 – Стратегія і План заходів оновлені за результатами комплексної оцінки (позитивний відгук програми SIGMA).

556 осіб призначено на посади фахівців з питань реформ у **58 директоратів**, сформованих у **10 пілотних міністерствах**, двох державних агентствах та СКМУ

#НоваДержавнаСлужба:

31 тисяча анкет

27 тисяч – портал career.gov.ua.

60% генеральних директорів створених директоратів є молодшими 40 років, наймолодший – 28 років,
40% – жінки.

↑ Привабливість державної служби: **з 1,7 до 30** зростає середня кількість кандидатів на посаду

ДЕЦЕНТРАЛІЗАЦІЯ

Сформовано: **888 ОТГ** (+729 ОТГ за 2016-2019 рр.) **~70 % населення** (ОТГ та МОЗ)

Доходи загального фонду МБ **+3,7 рази** 2019 р./2014 р.

70 млрд грн 2014 р. **262 млрд грн** 2019 р.

381 договір (+323 за 2016-2018 рр.) про міжмуніципальне співробітництво **975 громад**

Власні доходи ОТГ (**299**), які вперше перейшли на прямі міжбюджетні відносини

+2,7 рази* 2018 р./2017 р.
* розрахунки Мінрегіону

1,46 млн га земель передано **648 ОТГ**

Державна підтримка інфраструктурних проектів в регіонах 2016-2018 рр. **11 407 проектів**

Освіта **2 506 проектів**

Культура **642 проекти**

Водопостачання і водовідведення **635 проектів**

Газ, тепло, енергопостачання, у т.ч. освітлення **1 400 проектів**

Охорона здоров'я і соц.захист **+1 315 проектів**

Спорт **1 129 проектів**

ЦНАПи та адмінбудівлі **248 проектів**

Дорожньо-транспортна інфраструктура **1 617 проектів**

ДФРР, ОТГ, зони спостереження, сільська медицина, футбольні поля зі штучним покриттям, НКПВУ

ВІДНОВЛЕННЯ СОЦІАЛЬНОЇ СПРАВЕДЛИВОСТІ

Ініціативи:

створення сучасних центрів надання послуг соціального характеру у форматі «Прозорий офіс» **10 центрів** (2017-2019) 20 – відкриється до кінця 2019

монетизація житлових субсидій **1 702 грн** – середній розмір субсидій за березень 2019

удосконалення системи соціального страхування, встановлення більш справедливої систем сплати страхових внесків, залучення до неї усього зайнятого населення **+1632 грн.** (+2 рази) виплати потерпілим на виробництві, (з 1697,1 грн. – до 01.01.17 до 3329,1 грн. – з 01.03.19)

придбання житла для дитячих будинків сімейного типу та забезпечення житлом дітей-сиріт, осіб з їх числа **124 дитячих будинків** **1297 квартир** (придбано 2017-2018)

грошова компенсація для самостійного придбання житла учасникам АТО 2019 р. – ініціативу поширено для деяких категорій осіб, які брали участь в Революції Гідності а також членів їх сімей (24,7 млн.грн.) **2 079 особам** (2016-2018)

придбання спеціально обладнаних автомобілів для створення служб перевезень людей з інвалідністю **25 авто** придбано та передано громадам (2018) 24 авто – буде придбано у 2019

забезпечення технічними засобами реабілітації: індивідуальний підхід **>333 тис. засобів** **>156 тис. осіб** (2018)

СТВОРЕННЯ СПРАВЕДЛИВОЇ ПЕНСІЙНОЇ СИСТЕМИ



2019 рік: 1 березня – проведено першу щорічну автоматичну індексацію пенсій:

8,9 млн пенсіонерів підвищено пенсії (в середньому з одноразовою доплатою +591,89 грн.)

Підвищення пенсій військовослужбовцям

у 2018 р. **≈500 тис. пенсіонерів** +1 476 грн. у 2019 р. **455 тис. пенсіонерів** +763,48 грн.

мінімальна пенсія:

+20,8% у доларовому еквіваленті (з \$44,8 на 1.05.2016 до \$54,1 на 1.01.2019)

+32,5% в нац. валюті, +367 грн. (з 1 130 грн. на 1.05.2016 до 1 497 грн. на 1.01.2019)

середня пенсія:

+1,6 рази у доларовому еквіваленті (з \$66,5 на 1.04.2016 до \$107,9 на 01.04.19)

+1,7 рази в нац. валюті, +1 196 грн. (з 1 703 грн. на 1.04.2016 до 2 899 грн. на 01.04.19)

ЗБІЛЬШЕННЯ ДОХОДІВ ПРАЦЮЮЧИХ ГРОМАДЯН

із 1 січня 2017 р. – вперше **у 2 рази** збільшена МЗП (з 1600 грн. до 3200 грн.)

освіта

середня зарплата вчителів 2016/2019: **+1,5 – +3 рази** (в залежності від кваліфікаційної категорії та розміру надбавки за престижність праці)

охорона здоров'я

/первинна медична допомога/ середня зарплата лікарів після підписання декларацій: **+2 – +3 рази** (в залежності від кількості підписаних декларацій)

середня зарплата медичних сестер **+2 рази**

За 3 роки: мінімальна зарплата:

+2,8 рази у доларовому еквіваленті (з \$53,5 на 01.04.2016 до \$150,7 на 01.01.2019)

+3 рази в нац. валюті (з 1 378 грн. на 01.04.2016 до 4 173 грн. на 01.01.2019)

середньомісячна заробітна плата:

+1,9 рази у доларовому еквіваленті (з \$182 січень-квітень 2016 до \$343,4 січень-лютий 2019)

+2 рази в нац. валюті (з 4 686 грн. січень-квітень 2016 до 9 326 грн. січень-лютий 2019)

чисельність працюючих застрахованих осіб: **+732 тис. осіб, +7,3%** (з 9,6 млн. осіб у січень 2016 до 10,3 млн. осіб у лютому 2019)

ПІДТРИМКА СІМЕЙ З ДІТЬМИ

План поетапної ліквідації черг у дитячих садочках



Результат: у 2,7 рази зменшено чергу (з 90,5 тис. на 01.01.16 до 33,7 тис. на 01.01.19) **+51,3 тис. місць** у дитячих садках створено (за 2017-2018 рр.);

362 дитячих садочка (2016-2018 рр.) за підтримки держави збудовано, реконструйовано та відремонтовано на **>700 млн.грн.** (субвенція на ОТГ+ДФРР)

із 1 вересня 2018 р. **≈170 тис. сімей** отримали «Пакунок маляти»

2019 р. «Муніципальна няня» (відшкодування послуги з догляду за дитиною до 3-х років)

2018 р. **#ЧужихДітейНеБуває:** **≈5,7 млрд грн** аліментів повернено дітям (2018-2019 рр.)

2019 р. проект «Е-малятко» 9 послуг за 1 онлайн-зверненням за 10 хв.

1 квітня 2019 р. **Багатодітним сім'ям** запроваджено допомогу на третю і кожну наступну дитину до досягнення нею 6-ти років **1 700 грн.** щомісячно отримують майже 160 тис. багатодітних сімей



РЕФОРМА СИСТЕМИ ОХОРОНИ ЗДОРОВ'Я

Проект «Лікар для кожної сім'ї»
~27 млн громадян обрали сімейного лікаря

створено Національну службу здоров'я України (2018 р.)

на 01.03.19:

1 221 медзакладів уклали договори с НСЗУ

+ 2-3 рази зросла заробітна плата лікарів та медсестер

2019 р.:

старт пілотних проектів

- «Реформування екстреної медичної допомоги»
- «Безкоштовна діагностика»
- «Вторинна медична допомога в лікарнях Полтавської області»

Проект «Рятуємо серця» (2016 р.) за рахунок ДБ



2017-2018 рр.

26 ангиографів закуплено

2019 р.

13 ангиографів (план)

~ 24 тис. стент-систем закуплено за кошти держбюджету у 2018 р. – 100% потреби

Результати:

+ 2 рази кількість стентувань для пацієнтів з гострим інфарктом міокарда (з 5 300 у 2015 р. до 10 774 у 2018 р.)

Проект «Доступні ліки»

2017-2018 рр.

2019 рр.

Аптечний сегмент

референтне ціноутворення на 23 МНН (2017 р.)

зниження цін в середньому на 30% в перший рік запровадження

програма реімбурсації (квітень 2017 р.): 36 млн рецептів

1,9 млрд грн – відшкодовано державою + 1,6 рази торгових найменувань ліків в програмі (258) + 2,8 рази повністю безоплатні (64)

регресивні роздрібні надбавки

із 1 квітня: відшкодування через НСЗУ, ел.рецепт, принцип екстериторіальності



Госпітальний сегмент

закупівлі через міжнародні організації (2015 р.) економія до 39% вартості

запроваджено трирічне планування закупівель вакцин (забезпечено 100% потреба в вакцинах відповідно до календаря щеплення)

публікація даних

про залишки ліків в лікарнях

із липня : поширення реферування на додаткові МНН, включені до Національного переліку, які закуповуються за бюджетні кошти

проект по маркуванню упаковок препаратів (2D кодування) + автоматична система відстежування обігу = боротьба із фальсифікатом

Будівництво і оснащення «Охматдиту»

Наприкінці 2016 відновлено роботи (розпочато у 2011)

У грудні 2017 було введено в експлуатацію I пусковий комплекс.

В квітні 2018 відкрито Центр радіології (відділення променевої та радіонуклідної діагностики – проведено 3,6 тис. досліджень МРТ; 5,6 тис. – УЗ-досліджень; у відділенні променевої терапії на лінійному прискорювачі проліковано 92 пацієнти).

Центр служби крові (обстежено та прийнято 4,9 тис. – донорів крові та 2,5 тис. – донорів тромбоконцентрату; заготовлено 2,1 тис. л донорської крові без гемоконсерванту, 6,4 тис. доз тромбоконцентрату, 1286 л плазми свіжозамороженої).

Триває будівництво II пускового комплексу.

Це близько 20 відділень, у тому числі відділення онкогематології, онкології, трансплантації кісткового мозку та відділення інтенсивної мегадозової хіміотерапії, центр екстреної медицини. В цілому кількість ліжок збільшиться на 336.

Забезпечить:

сучасну діагностику, у т.ч. радіоізотопну + 1,5 рази доступ до комплексного лікування та складних операцій.

ОСВІТНЯ РЕФОРМА

Інвестиції в якість освіти **6,8 млрд** грн 2018-2019 р.

- на дидактичні матеріали, сучасні меблі, комп'ютерне обладнання для НУШ;
- підвищення кваліфікації вчителів НУШ;
- шкільні автобуси;
- природничо-математичні кабінети;
- україномовні дидактичні матеріали для шкіл з мовою навчання національних меншин;
- автомобілі для ІРЦ;
- закупівля комп'ютерів;
- обладнання спорткомплексів при середніх школах;
- підключення Інтернету в середніх школах;
- інклюзивна освіта

2016 р. – прийнято Концепцію «Нова українська школа»

2017 р. – прийнято Закон «Про освіту»

Нові стандарти початкової школи

461,3 тис. першокласників

Підвищення кваліфікації вчителів

41,5 тис. в т.ч. 22 тис. – I класів 2018 р. → **105 тис.** 2019 р. – план

Доступність освіти в сільській місцевості опорні школи/філії

137/360 2016 р. → **778/1260** 01.03.2019 р.

Якість викладання природничо-математичних предметів

5,2 тис. шкіл отримали обладнання для кабінетів біології (590), географії (364), математики (558), фізики (511), хімії (545)

Закуплено шкільних автобусів

+1 388 2016-2018 рр. → **352** план до кінця 2019 р.

Інклюзивна освіта

Створено:

8,4 тис. інклюзивних класів (інклюзивні класи почали створювати у 2016/2017 н.р.)

+9,1 тис. учнів з особливими освітніми потребами отримали доступ до середньої освіти (з 2 720 учнів – у 2015/2016 н.р. до 11 866 учнів – у 2018/2019 н.р.).

1 318 інклюзивних груп у дитячих садочках (інклюзивні групи почали створювати у 2017 р.)

2,2 тис. дітей здобувають дошкільну освіту в інклюзивних групах

550 інклюзивно-ресурсних центрів (2018 р. – 02 міс. 2019 р.)

25 ресурсних центрів підтримки інклюзивної освіти

ВПЕРШЕ в ДБ'2017 **209,5 млн грн.** – цільові видатки на інклюзивну освіту

ДБ'2018 видатки збільшено **у 2,4 рази** (504,5 млн грн.)

ДБ'2019 **504,5 млн грн.**

Модернізація профтехосвіти

Створення навчально-практичних центрів : **100 НПЦ** (200 млн. грн за рахунок ДБ) (2016-2018 рр.)

25 2016 р. → **+25** 2017 р. → **+50** 2018 р. → **+45** 2019 р. (план)

19 НПЦ створено із залученням коштів соціальних партнерів (2016-2018 рр.)

Дуальна освіта старт 1 вересня 2017 року: +4 рази закладів (49 – 2016 р./198 – 2019 р.)

810 підприємств-партнерів 107 стандартів (2016-2019 рр.) оновлення змісту ПТО

Підготовка за професіями загальнодержавного значення (ДБ):

19 2017 р. → **25** 2018-2019 рр.

Із 2020 р. планується підвищення заробітної плати майстрам в ПТО

ЗАПОБІГАННЯ КОРУПЦІЇ ЧЕРЕЗ ПРОЗОРИСТІВ



prozorro
ПУБЛІЧНІ ЗАКУПІВЛІ

ProZorro: проведено **2,2 млн публічних закупівель** загальною вартістю **1,251 трлн грн.** **62,9 млрд грн.** – кумулятивний позитивний ефект

Автоматичне відшкодування ПДВ (з квітня 2017)

Реформа корпоративного управління у держсекторі: професійні наглядові ради, нові статuti за стандартами країн ОЕСР

121 електронна послуга доступна на Урядовому порталі + 3 рази користування послугами за 2018

Дерегуляція в надрокористуванні: електронні торги спецдозволів на користування надрами, конкурси на укладання угод про розподіл продукції для 9 ділянок надр, в т.ч. нафтогазоносних



УКРАЇНСЬКА КУЛЬТУРА ТА НАЦІОНАЛЬНА ПАМ'ЯТЬ

2016-2019 рр.:

2,3 млрд грн. —

підтримка кіноіндустрії
(використано 1,8 млрд грн.) 2016-2018 рр.:

47 фільмів вийшли в прокат
(з них 1 серіал)

119 фільмів знаходиться у
виробництві (з них 15 серіалів).

**>1,5 млн примірників
україномовних видань**
придбано для поповнення фондів
публічних бібліотек (2017-2018 р.)

Розпочато будівництво
II черги Національного музею
«Меморіал жертв Голодомору»

**Збудовано та
відремонтовано:**

597 об'єктів культурної спадщини
в регіонах (2016-2018) >1 млрд грн.
(субвенція на ОТГ+ ДФРР)

об'єктів загальнодержавного
значення — 353,8 млн грн (2016-2018);
капремонт — 53,1 тис. м²,
реконструйовано — 56,5 тис. м².



СПОРТИВНА ІНФРАСТРУКТУРА І ПІДТРИМКА СПОРТУ

**10% ДФРР —
на об'єкти спортивної
інфраструктури в регіонах**

**Нові субвенції
з державного бюджету:**

- будівництво та реконструкція палаців спорту — 96 млн грн. (2018 р.), 200 млн грн. (2019 р.)
- будівництво та ремонт басейнів — 200 млн грн. (2019 р.)
- будівництво футбольних полів із штучним покриттям — 243 млн грн. (2017 р.), 289 млн грн. (2018 р.)
- будівництво мультифункціональних майданчиків для занять ігровими видами спорту — 200 млн грн. (2019 р.)
- створення та ремонт існуючих спортивних комплексів при загальноосвітніх навчальних закладах усіх ступенів — 150 млн грн. (2019 р.)

2016-2018 рр.:

відкрито 4 нових державних Центри олімпійської підготовки, в т.ч. з зимових видів спорту «Івано-Франківськ»

2017 р. — 2018 рр.:

поетапне підвищення оплати праці тренерам штатних національних збірних команд з олімпійських та неолімпійських видів спорту, видів спорту осіб з інвалідністю; розміри винагород чемпіонам та призерам Паралімпійських і Дефлімпійських ігор збільшено до розміру винагород спортсменів з олімпійських видів спорту



СИЛЬНА АРМІЯ, МОДЕРНІЗОВАНА ЗА СТАНДАРТАМИ НАТО

**Фінансовий ресурс сектору
оборони і безпеки 5%ВВП:**

458 млрд грн.

212 млрд грн.

+ 1,7 раза

2016-2018 рр.

2019 р. (план)

2019/2016

Курс України на **членство в НАТО** закріплено Конституцією (2018).

Використовуються **670 стандартів НАТО** та 975 вітчизняних стандартів.

60% структурних підрозділів Генерального штабу ЗС реорганізовано

>80 державних інституцій виконують Річну національну програму.

Для потреб ЗСУ (2016-2018):

22,8 тис. од. ОВТ

та >792 тис. од. ракет і боєприпасів
поставлено на озброєння;

158 од. прийнято на озброєння та
допущено до експлуатації нових та
модернізованих зразків ОВТ.

≈3,8 млрд грн

(2017-2018) —
направлено в оновлення
і розвиток виробничих
потужностей підприємств
ОПК + 2019 рік 2,4 млрд грн.
(план)

Соціальний захист військовослужбовців:

+1,6 рази збільшено грошове забезпечення військовослужбовців ЗСУ
2019 до 2016 р.

2019 р. —

мінімальні розміри грошового забезпечення:

контрактника ЗСУ >10,1 тис. грн (+1,4 рази до 2016 р.)

ДПС > 9,5 тис. грн (+ 2 рази до 2016 р.)

ДСНС > 9 тис. грн (+2,9 рази до 2016 р.)

> 5,69 тис. квартир надано
військовослужбовцям ЗСУ,
Нацгвардії,
ДСНС, Держприкордонслужби

23 гуртожитки поліпшеного
типу для військовослужбовців ЗС
за контрактом введено в
експлуатацію (2018-2019).
145 гуртожитків — буде
завершено до кінця 2019 р.

Вперше 2018: **1,6 млрд грн**
на забезпечення житлом
поліцейських та працівників
ДСНС
(програма фінансового лізингу
через ДІУ).

**130,4 тис
земельних ділянок надано**
(> 181,8 тис. га) —
у власність учасникам АТО



ГРОМАДСЬКА БЕЗПЕКА

+4 рази до 6,3 тис. км
збільшилася мережа
обслуговування доріг підрозділами
дорожньої поліції

Сервісні центри МВС:

155 територіальні центри,
з них 101 — працюють за
принципом «єдиного вікна».

24 мобільні сервісні центри.

Підрозділами ДСНС (2016-2018 рр.):

ліквідовано **244,2 тис. пожеж**
та 485 надзвичайних ситуацій.

врятовано **13 тис. 550 людей,**
у тому числі 997 дітей.

+7 разів (до 219)

збільшено кількість екіпажів
патрульної поліції
на дорогах

Утворено:

108 поліцейських станцій
та центрів безпеки відкрито в ОТГ

**194 місцеві пожежно-
рятувальні підрозділи**

розміновано **> 160 тис. га;**

знищено **≈ 378 тис. од.**
вибухонебезпечних предметів

Технічне переоснащення 2016-2019

Національна гвардія

480 од. транспортних засобів
(вантажних, вантажопасажирських,
пересувних ремонтних майстерень тощо).

230 од. бронетехніки

(придбано, відремонтовано,
модернізовано).

ДСНС

- 374 од. пожежно-рятувальної техніки;
- 10 од. піротехнічних машин легкого і важкого типу;
- 5 од. екскаваторів-планувальників;
- 4 од. спеціальних плавзасобів;
- 4 од. сідельних тягачів з напівпричепами-ваговозами.

Пересувний
пункт управління з тягачем.

Створення єдиної системи авіаційної безпеки та цивільного захисту:
контракт між МВС та «Airbus Helicopters» на постачання 55 гелікоптерів,
поставлено 3 гелікоптери

Національна поліція

1715 од. транспортних засобів, з них:

- 1 503 од. легкових автомобілів;
- 74 од. автобусів та мікроавтобусів;
- 17 од. вантажопасажирських;
- 112 од. спецавтомобілів для перевезення ув'язнених;
- 9 катерів.

Держприкордонслужба

270 од. транспортних засобів
(патрульних, вантажних, та спеціальних
автомобілів, автобусів, квадроциклів та
мотоциклів).

Спеціальна техніка:

28 бронетранспортерів
24 од. тракторної техніки.

3 катера (УМС — 1000).

12 безпілотних літальних апаратів
(БПЛА типу «Spectator-M»).

ВПРОВАДЖУЄМО УГОДУ ПРО АСОЦІАЦІЮ

Понад 7 000 заходів визначено
Урядом на виконання Угоди про асоціацію
між Україною та Європейським Союзом.
42% заходів вже виконано.

Уряд затвердив План заходів із реалізації
стратегічного курсу держави на набуття
повноправного членства України
в Європейському Союзі та в Організації
Північноатлантичного договору

2,12 млрд євро
міжнародної технічної
допомоги з боку ЄС залучено
у період з 2016 по 2018 рік.

Розпочато процеси секторальної
інтеграції в Європейський Союз
за 4 напрямками:

- Енергетичний ринок;
- Юстиція, свобода та безпека;
- Цифрова економіка;
- Митне співробітництво та технічне регулювання.

**Європейський Союз —
ключовий торговельний партнер України.**

Фінансові джерела

Міжнародні договори про фінансування
програм підтримки

Міжнародні договори про фінансування
програм макрофінансової допомоги

Контракт для України з розбудови
держави

Дунайська транснаціональна програма

Спільні операційні програми
прикордонного співробітництва

Залучені кошти

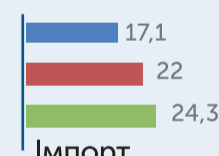
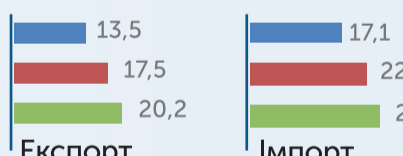
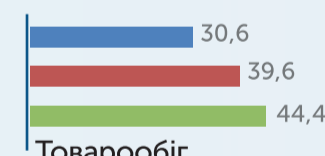
572,5 млн євро

1,1 млрд євро

105 млн євро

5 млн євро

338,5 млн євро



● 2016 ● 2017 ● 2018



ЗАБЕЗПЕЧЕННЯ ЯКОСТІ ВИЩОЇ ОСВІТИ



Забезпечено прозорий вступ
до ЗВО. Реалізовано принцип
«гроші ходять за вступником»:
59,2% бюджетників зараховані
за першим пріоритетом;

Підвищено стипендії:
для кращих студентів
на 104,5%, мінімальна
стипендія — **на 57,6%**

Створено

8 міжуніверситетських
центрів колективного користування
науковим обладнанням у закладах
вищої освіти

Відкрито окреме вікно
в Еразмус+ — **5 млн євро**

Обрано новий склад
Національного агентства із
забезпечення якості вищої освіти

НАУКА

Утворено Національну раду
з питань розвитку науки і технологій

Утворено Національний фонд досліджень
У Держбюджеті-2019 виділено 262,4 млн грн. для грантової
підтримки фундаментальних та прикладних наукових
досліджень на умовах відкритих конкурсів

Збільшено в **1,63 рази** обсяг фінансової підтримки
наукових програм та стипендіальних програм для молодих

Програма **Горизонт 2020** — 114 проектів за участі українських
вчених на суму 20, 84 млн євро

Відновлено антарктичні дослідження: вперше за 22 роки
виділено 34,5 млн.грн на модернізацію антарктичної станції
Академік Вернадський

У 2017 р. — **58 221,7 тис. грн.**

Конкурс проектів наукових
робіт та науково-технічних
розробок молодих вчених —
39428,8 тис. грн.

Підтримка молодих вчених
(стипендії, гранти) —
18 792,9 тис. грн.

У 2018 р. — **94 869,5 тис. грн**

Конкурс проектів наукових
робіт та науково-технічних
розробок молодих вчених —
68715,1 тис. грн.

Підтримка молодих вчених
(стипендії, гранти) —
26154,4 тис. грн.

Розширено доступ до електронних наукових баз даних
Scopus та Web of Science для науковців, студентів, аспірантів
за кошти державного бюджету

у 2017 році до Scopus отримали підключення 67 закладів;
до Web of Science — 64 заклади, у 2018 році до Scopus — 135, до Web of Science — 105.